

INSTRUCTIVO PARA PROFESIONALES DE LA INGENIERÍA CIVIL

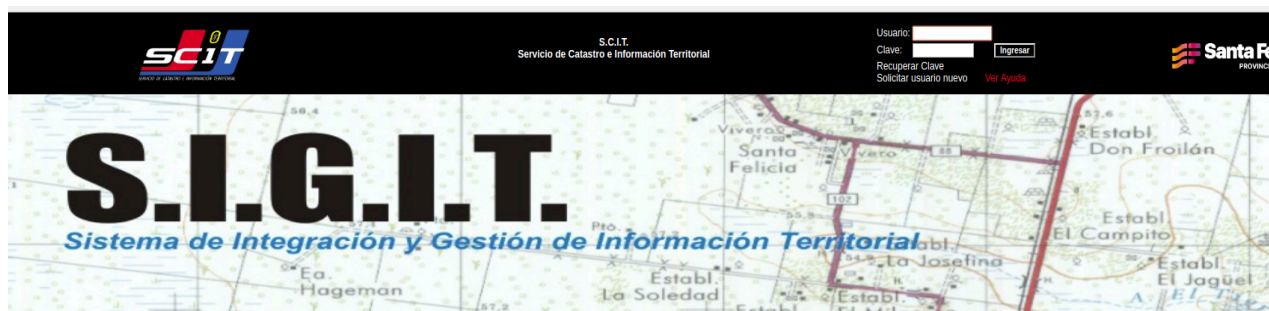
GENERACIÓN DE USUARIO PARA ACCEDER A LOS SERVICIOS WEB INTERACTIVOS – SCIT.

Para acceder deberá generar un usuario en la web de SIGIT- “Sistema de Integración y Gestión de Información Territorial”, para poder acceder posteriormente desde la web de AFIP.

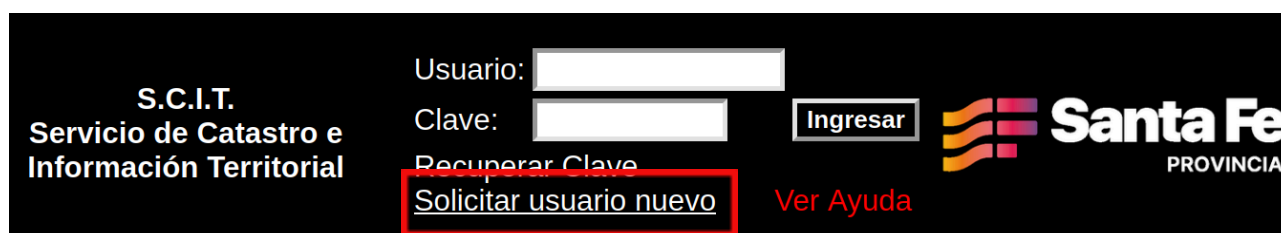
A - Solicitud de usuario en sitio web de SIGIT

Para solicitar un usuario en SIGIT, deberá acceder al sitio web

<https://www.santafe.gob.ar/sigit/mycv2/>. Se presentará la siguiente pantalla:

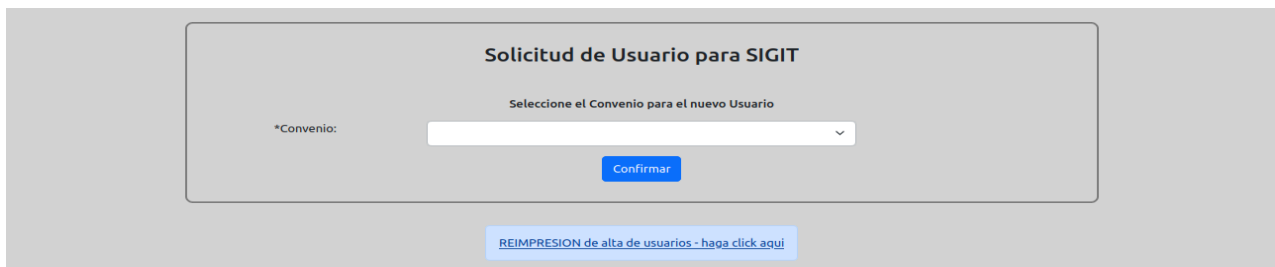


A continuación deberá presionar el enlace “Solicitar usuario nuevo” en la pantalla principal, para luego generar una solicitud de usuario nuevo o reimprimir una solicitud previa.

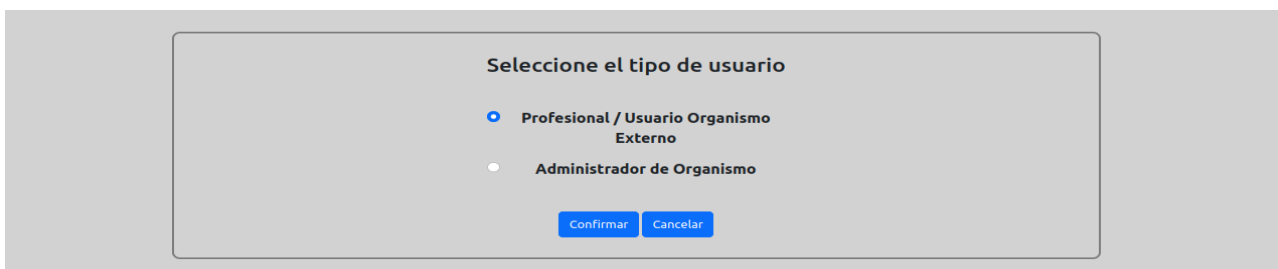


1 - Solicitar un nuevo usuario:

Seleccionar el convenio **“Colegio de Ingeniería Civil”** y luego presionar **“Confirmar”** para acceder al formulario.



Una vez seleccionado el convenio se le presentara la siguiente pantalla, donde deberá seleccionar el tipo de usuario **“Profesional / Usuario Organismo Externo”**



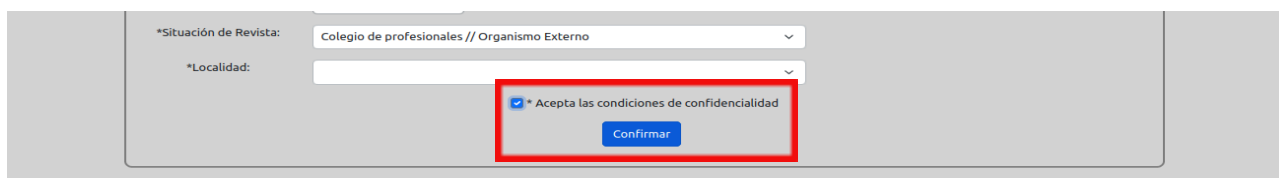
A continuación se le presentará el formulario correspondiente al tipo de usuario seleccionado.

Los profesionales / usuarios de organismos externos deberán completar el siguiente formulario:



- Los campos indicados con * (asterisco) son obligatorios.
- El CUIT deberá introducirse sin guiones.
- Si se registra otro usuario con el mismo DNI, el sistema le informará.
- La dirección de correo electrónico deberá ser válida para poder enviar información confidencial al usuario. En ambos campos debe ingresarse la misma dirección para confirmar. El sistema permite registrar una dirección de correo ya registrada solo cuando este registrando a la misma persona, corroborando con el DNI.
- La localidad debe corresponder a la regional del Organismo.

Una vez cargado todos los datos, debe tildar la casilla de verificación “*Acepta condiciones de confidencialidad*”.



*Situación de Revista: Colegio de profesionales // Organismo Externo

*Localidad:

* Acepta las condiciones de confidencialidad

Confirmar

Para finalizar deberá presionar “**Confirmar**”.

Se presentará la siguiente pantalla para verificar los datos ingresados, y confirmar o modificar los mismos.



Datos ingresados:

Apellido: Pérez	Nombre: Juan	Convenio: Caja de Prev. Social Prof. de la Ing. 2da Circ.
T. Doc (1-LE/2-LC/3-DNI): 3	Nro de documento:33502542	Cuit: 20335025424
Email: jperez@gmail.com	Matricula: 0	
Telefono: 342-4444444	Localidad: (1011) Santa Fe	Codigo postal: 3000

Confirmar Datos Modificar Datos

[Volver a la página de inicio](#)

Una vez presentado, debe aparecer el mensaje de confirmación: “**Usuario registrado con éxito**”

2 - Reimprimir solicitud de usuario:

Seleccionar “*REIMPRESIÓN de alta de usuarios*” para volver a imprimir las planillas de un usuario registrado previamente.



Solicitud de Usuario para SIGIT

Seleccione el Convenio para el nuevo Usuario

*Convenio:

Confirmar

[REIMPRESION de alta de usuarios - haga click aqui](#)

Esta opción le permite reimprimir el formulario de usuario ingresado y/o verificar la correcta presentación del mismo.

Debe completar el número de DNI del usuario y seleccionar “*Reimprimir usuario*” para ver el/los formularios.



Reimprimir solicitud de alta de Usuario

Ingrese nro de DNI:

Nro de DNI

Reimprimir Usuario

B - Adhesión de Servicios del SCIT desde sitio web de AFIP

Se deberá acceder al sitio web de AFIP: <https://www.afip.gob.ar>, con **Clave Fiscal Nivel 3** y adherir los Servicios del S.C.I.T.

La adhesión de servicios se hace por única vez a través de la opción “**Administrador de Relaciones de Clave Fiscal**”



Solicitud de Cuit



Presentaciones
Digitales



Administrador de
relaciones

Administrador de Relaciones

Servicio Administrador de Relaciones

Este servicio le permite gestionar (incorporar y revocar) autorizaciones para operar servicios en nombre suyo o de la persona que represente. Las operaciones generan formularios oficiales AFIP. Los mismos se abren en ventanas emergentes para su mayor facilidad en la operación. Por favor tenga en cuenta esto a la hora de configurar su navegador.

- Utilizando el botón **"Adherir Servicio"** podrá asociar un servicio a su Clave Fiscal. Esta es una nueva opción más simple y rápida de utilizar. Tenga en cuenta que el mismo no es válido para habilitar un servicio en representación de otra persona.
- Utilizando el botón **"Nueva Relación"** podrá generar nuevas autorizaciones para utilizar servicios. Las autorizaciones podrán ser para Ud. mismo o bien para autorizar a otras personas para acceder a algún servicio en su nombre.
- Utilizando el botón **"Consultar"** podrá buscar las distintas relaciones existentes para su persona, discriminados por Representantes (Personas que lo representan a Ud.) y Representados (Personas que Ud. representa).

ADHERIR SERVICIO

Nueva Relación

CONSULTAR

Presionar el botón **"Adherir Servicio"**, y presentará la siguiente Pantalla:

Administrador de Relaciones

Bienvenido Usuario
Actuando en representación de

-  AFIP
-  ANAC | Administración Nacional de Aviación Civil
-  ANSES
-  **API** | Adm. Prov. de Impuestos Provincia de Santa Fe
-  ATM | Administración Tributaria Mendoza
-  ATER | ADMINISTRACIÓN TRIBUTARIA DE SANTA FE

Luego, seleccionar de la lista **"API - Adm. Prov. de Impuestos"** y luego **"Servicios Interactivos"**, y se listarán todos los servicios de API y del SCIT.

De todos los servicios deberán seleccionar los servicios correspondientes:

- **SCIT – Santa Fe – Consulta de datos Catastrales – Profesionales (1)**
Visualización de datos catastrales.
- **SCIT – Santa Fe – Pre Certificado Catastral (2)**
Obtener la información consolidada de una parcela. No válido para trámites de disposición relacionados a derechos reales.
- **SCIT – Santa Fe - Formulario de Actualización de Construcciones (3)**
Presentación web del Formulario de Actualización de Construcciones.

Seleccionar el servicio y visualizará la siguiente pantalla

Administrador de Relaciones

Bienvenido Usuario **JUAN PEREZ [99-99999999-9]**
Actuando en representación de **JUAN PEREZ [99-99999999-9]**

Incorporar nueva Relación

Autorizante (Dador)	JUAN PEREZ [99-99999999-9]
Representado	JUAN PEREZ [99-99999999-9]
Servicio	SCIT - Santa Fe - Pre Certificado Catastral (Nivel de seguridad mínimo requerido 3) <input type="button" value="BUSCAR"/>
Representante	JUAN PEREZ [Clave Fiscal Nivel 3] <input type="button" value="BUSCAR"/>

Presionar el botón “**Confirmar**”. Visualizará un formulario con toda la información ingresada. A partir de este momento se encuentra habilitado para el Servicio seleccionado.

Cerrar todas las pantallas.

Una vez que haya confirmado la solicitud de usuario, deberá comunicarse con el correspondiente colegio para la habilitación del mismo.